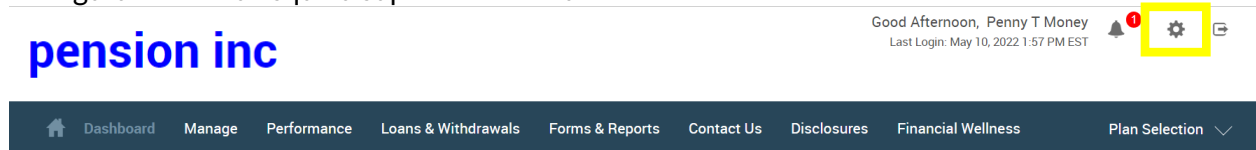


## Como Actualizar Su Información Personal (en línea)

Inicie sesión a su cuenta en [www.yourbenefitaccount.net/pensioninc/](http://www.yourbenefitaccount.net/pensioninc/) o [www.pensioninc.net](http://www.pensioninc.net)

Desde el resumen del tablero de manos > Seleccione el icono de engranaje de configuración en la esquina superior derecha



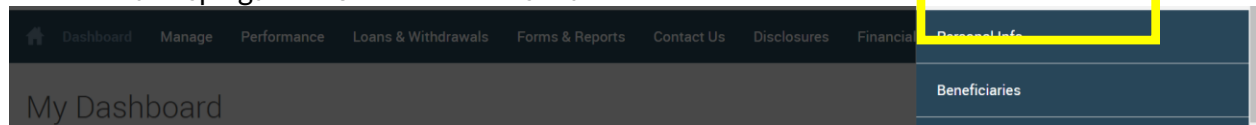
**pension inc**

Good Afternoon, Penny T Money  
Last Login: May 10, 2022 1:57 PM EST

Dashboard Manage Performance Loans & Withdrawals Forms & Reports Contact Us Disclosures Financial Wellness Plan Selection

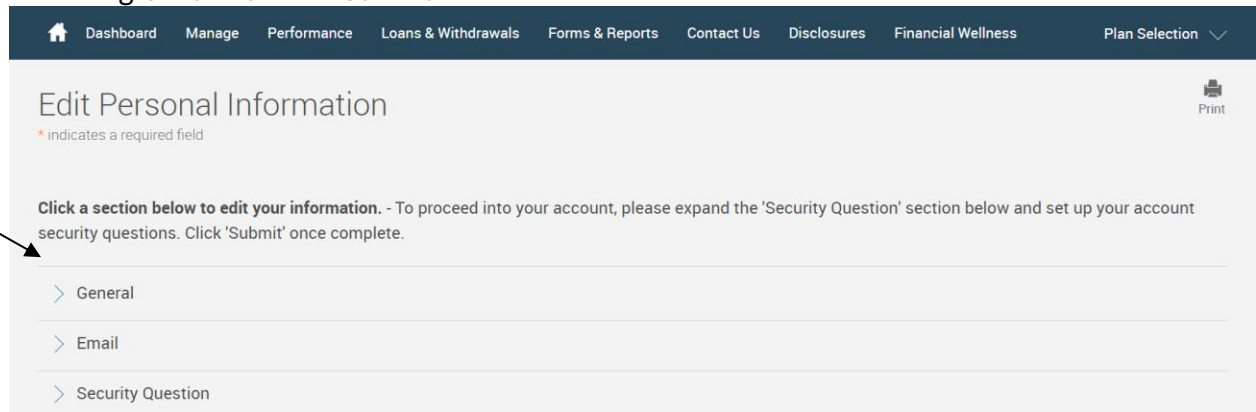
My Dashboard

En el menú desplegable > Seleccione Personal Info



Dashboard Manage Performance Loans & Withdrawals Forms & Reports Contact Us Disclosures Financial Wellness Personal Info Beneficiaries

Corrige información personal > Hace clic cada flecha para verificar/actualizar información de demográfica > hace clic Submit



Dashboard Manage Performance Loans & Withdrawals Forms & Reports Contact Us Disclosures Financial Wellness Plan Selection


### Edit Personal Information

\* indicates a required field

Click a section below to edit your information. - To proceed into your account, please expand the 'Security Question' section below and set up your account security questions. Click 'Submit' once complete.

- > General
- > Email
- > Security Question

Recibirá una código de confirmación verde



Dashboard Manage Performance Loans & Withdrawals Forms & Reports Contact Us Disclosures Financial Wellness Plan Selection

### Edit Personal Information

\* indicates a required field

✓ Your changes have been saved.

Todos los cambios necesitan un ciclo nocturno para aparecer en línea y para procesar lo antes posible conforme a sus provisiones del plan.  
*Lea la descripción del plan sumario (Está en Forms) para más información.*

*Por favor, contacta con el Participant Support Center 1.920.432.7020 o 1.877.865.7899 con cualesquiera preguntas.*